

Tramec configuratori di prodotto
Tramec product configurators

Selezione / Selection




Datasheet



Disegni dimensionali
Dimensional drawings



3D/2D
Modelli / Models



NUOVO rapporto **5**

NEW ratio **5**

NEUE Untersetzung **5**



TRAMEC Getriebe GmbH
Senefelderstr. 3
77933 Lahr

Tel. +49 7821 - 99 49 701
Fax +49 07821 - 99 49 731

info@tramec-getriebe.de
www.tramec-getriebe.de

POWER TRANSMISSION SOLUTION

Introduzione

La gamma dei riduttori a vite senza fine Tramec si completa con il rapporto di riduzione 5. Disponibile ampia scelta di versioni ed accessori .

Introduction

The new 5/1 ratio is now available to complete the TRAMEC worm gearboxes production This Series features a wide selection of versions and accessories

Einführung

Die aktuelle TRAMEC Schneckengetriebereihe ist ab sofort auch mit der Untersetzung 5/1 erhältlich. Diese Serie ist in diversen Ausführungen und mit zahlreichem Zubehör lieferbar.

Versioni e accessori





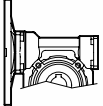
Versions and accessory

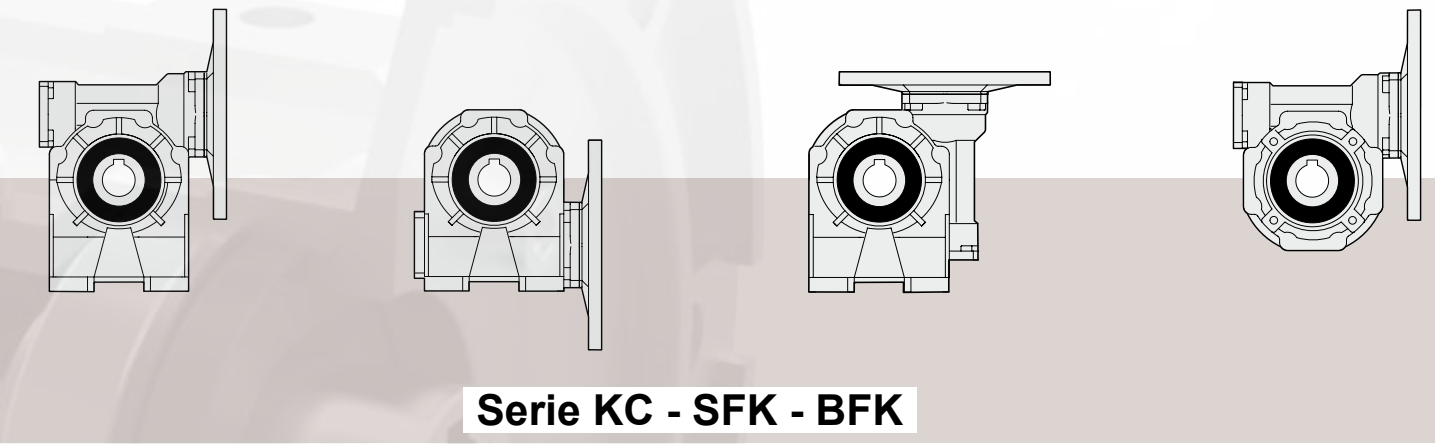
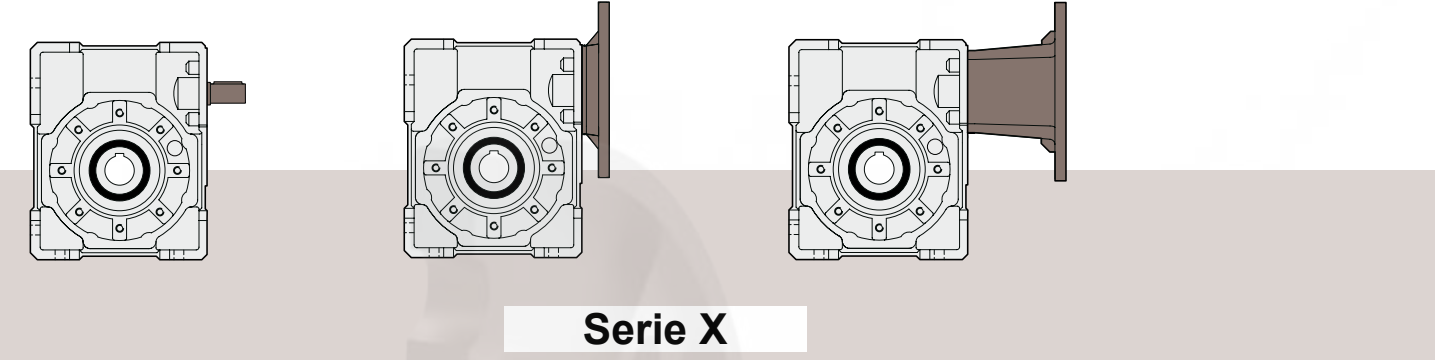
Versionen und Zubehöre

Designazione

Designation

Bezeichnung

Riduttore Gearbox Getriebe	Tipo entrata Input type Antriebsart	Grandezza Size Größe	Versione Version Ausführung	Rapporto rid. Ratio Untersetzung	Predispos.att. mot. Motor coupling Motoranschluss	Posizione di mont. Mounting position Einbaulage	Flangia in uscita. Output flange Abtriebsflansch	Seconda entrata Additional input Zusatzantrieb
X	A	50		5	P.A.M	B3	F1S	SeA
Riduttore a vite senza fine Wormgearbox Schneckengetriebe	<div>A</div> <div>C</div> <div>F</div>	30 40 50 63		5	56 63 71 80 90	B3 B6 B7 B8 V5 V6	F1D-F2D-F3D F1S-F2S-F3S F12-F22-F32	SeA
K	C	50	F1S	5	P.A.M	B3		SeA
Riduttore a vite senza fine Wormgearbox Schneckengetriebe	<div>C</div>	30 40 50 63	A1-A2 B1-B2 V1-V2 P F1S-F2S F3S F1D-F2D F3D	5	56 63 71 80 90	B3 B6 B7 B8 V5 V6		SeA
SFK		50	FS	5	P.A.M	B3		SeA
BFK		50	FS	5	P.A.M	B3		SeA
<div></div> SFK - BFK		30 40 50 63	A B V P FS FD	5	56 63 71 80 90	B3 B6 B7 B8 V5 V6		SeA



Disponibilità di altri accessori, quali braccio di reazione, alberi lento semplice e doppio, kit protezione albero cavo, si veda catalogo generale vite senza fine.

A wide range of accessories is available: torque arm, single and double output shaft , hollow shaft protection as mentioned in our worm gearboxes catalogue.

Zahlreiches Zubehör ist lieferbar: Drehmomentstuetze, einseitige und doppelseitige Abtriebswelle, Schutzvorrichtung für Hohlwelle wie auf dem im Schneckengetriebe Katalog angegeben

Dati tecnici

Technical data

Technische Daten

	n ₁ =1400				XA		XC - XF - KC - SFK - BFK									
	i _n	n ₂	Rd	P _{t0}	T _{2M}	P	T ₂	P ₁	FS'	Input - IEC						
		[min ⁻¹]			[Nm]	[kW]	[Nm]	[kW]		XC - KC -SFK - BFK			XF			
										B5/B14		B5		B14		
30	5	280	0.87	0.40	19	0.64	6.5	0.22	2.9	63	56	63	56		63	56
40			0.87	0.80	34	1.14	16.3	0.55	2.1	71	63	71	63	56	71	63
50			0.87	1.2	62	2.1	26.7	0.9	2.3	80	71	80	71	63	80	71
63			0.88	1.8	111	3.7	54	1.8	2.0	90	80	90	80	71	90	80

Dimensioni

Si consulti catalogo generale vite senza fine

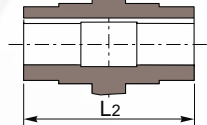
Dimensions

Please consult our worm gearboxes catalogue.

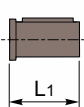
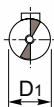
Abmessungen

konsultieren Sie bitte unseren Schneckengetriebe Katalog angegeben.

Albero uscita cavo
Output hollow shaft
Abtriebshohlwelle



Albero entrata
Input shaft
Antriebswelle



	X - K		SFK		BFK	
	D2	L2	D2	L2	D2	L2
30	14	63	14	63	14	55
40	18	78	19	82	18	64
50	25	92	24	98	25	82
63	25	112	25	120	25	120

	XA	
	D1	L1
30	9	15
40	11	20
50	14	25
63	19	30